



सावित्रीबाई फुले पुणे विद्यापीठ
(पूर्वीचे पुणे विद्यापीठ)
विद्यार्थी कल्याण मंडळ
गणेशखिंड, पुणे - ४११ ००७

डॉ. प्रभाकर देसाई
एम.ए., पीएच.डी.
संचालक

संदर्भ क्र.: विक्रम/२०१६-१७/७८९

दि. ०६/१२/२०१६

प्रति

मा. प्राचार्य/मा. संचालक/मा. विभागप्रमुख
सावित्रीबाई फुले पुणे विद्यापीठीशी संलग्न असलेली सर्व
महाविद्यालये व मान्यताप्राप्त संस्था,
सावित्रीबाई फुले पुणे विद्यापीठातील सर्व पदव्युत्तर विभाग

**विषय : विद्यापीठांना रोख-विरहित व्यवहार करण्याच्या सूचना; महाविद्यालये व विद्यार्थ्यांमध्ये
इलेक्ट्रॉनिक ट्रान्सॅक्शन्सबाबत जनजागृती करण्याबाबत...**

महोदय/महोदया,

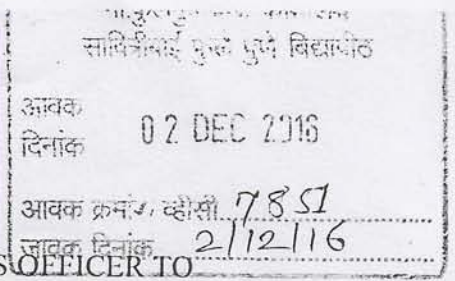
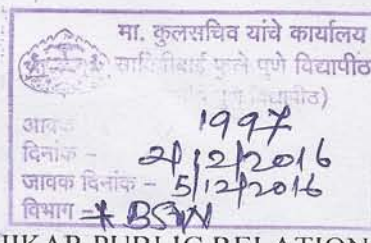
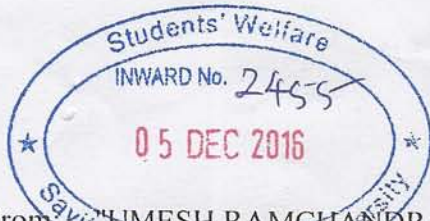
उपरोक्त संदर्भित विषयांस अनुसरून आपणांस कळविण्यात येते की, मा. राज्यपाल यांच्याकडून विद्यापीठांना रोख-विरहित व्यवहार प्रणाली स्वीकारण्याच्या तसेच विद्यार्थ्यांकडून वा इतर संबंधितांकडून शुल्क आकारताना / प्रदान करताना इलेक्ट्रॉनिक ट्रान्सफर पद्धतीचा अवलंब करण्याच्या सूचना केल्या आहेत. सदरील निर्णयामुळे विद्यार्थ्यांचा त्रास कमी होणार आहे तसेच व्यवहारात अधिक पारदर्शकता येणार आहे. त्यामुळे यापुढील सर्व आर्थिक व्यवहार यापुढे केवळ इलेक्ट्रॉनिक ट्रान्सफरपद्धतीनेच होती हे सुनिश्चित करण्यास सांगितले आहे.

याबाबतचे सविस्तर पत्र आपल्या माहिती व कार्यवाहीसाठी सोबत जोडले आहे. सदर पत्र आपल्या महाविद्यालयात / मान्यताप्राप्त संस्थेत/पदव्युत्तर विभागातील मुख्य सूचना फलकांवर प्रदर्शित करून विद्यार्थ्यांच्या निदर्शनास आणून त्याबाबतची योग्य ती कार्यवाही करावी, ही विनंती.

कळावे,

सोबत वरीलप्रमाणे

संचालक (अतिरिक्त कार्यभार)
विद्यार्थी कल्याण मंडळ



From: UMESH RAMCHANDRA KASHIKAR PUBLIC RELATIONS OFFICER TO GOVERNOR <pro.rb-mh@nic.in>

Subject: राज्यपालांच्या विद्यापीठांना रोख-विरहित व्यवहार करण्याच्या सूचना; महाविद्यालये व विद्यार्थ्यांमध्ये इलेक्ट्रॉनिक ट्रान्सअॅक्शन्सबाबत जनजागृती करण्याचे कुलगुरूंना निदेश; कुलगुरूंकडून कालबद्ध अंमलबजावणीची अपेक्षा / Governor asks State Universities to go for cashless transactions; directs VCs to take create awareness among colleges, students about e-transactions; seeks time bound action plan from VCs /

Date: Thu, December 1, 2016 3:11 pm

To: bcud@fort.mu.ac.in, coe@exam.mu.ac.in, coe4u@fort.mu.ac.in, vc@sndt.ac.in, pvc@sndt.ac.in, puvc@unipune.ac.in, vcnaguni@hotmail.com, vc.rtmnu@nagpuruniversity.org, vc@nagpuruniversity.nic.in, provc@nagpuruniversity.nic.in, vc@bamu.ac.in

Raj Bhavan, Mumbai
Press Release
1 December 2016

BWD
COE
Registrar
CAO.

Governor asks State Universities to go for cashless transactions; directs VCs to take create awareness among colleges, students about e-transactions; seeks time bound action plan from VCs

- Move expected to benefit students
- Bring greater transparency

The Governor of Maharashtra and Chancellor of Universities in the State CHVidyasagar Rao today asked all Universities in the State to shift to electronic transfers or transactions while accepting various fees from students or dealing with various stakeholders.

In a letter addressed to Vice Chancellors of all 20 Universities in the State, Vidyasagar Rao has directed universities to take up a drive for creating awareness about various methods of doing electronic transactions and electronic transfer of money. He has asked them to ensure that all the monetary transactions, in the sphere of the Universities, affiliated colleges and those concerning the student community shall henceforth be done through the electronic transfer.

The direction comes in the wake of the reforms initiated by the Government of India in the financial sector to build a cashless society and to correct 'deficiencies in the system'.

Enclosing separate notes in Hindi and in English, on the various methods of doing electronic transactions and transfer of money, to his letter, the Governor has asked the Vice Chancellors to 'draw up a 'detailed time-bound strategy' based on gaps / needs analysis for all the stakeholders and adopt suitable mechanism to achieve the objective.

The Governor has also asked the Vice Chancellors to keep his office posted about the steps taken by the University to comply with his guidelines.

का.स.
5-12-16

✓ Dir. B.S.W.
5-12-16

circuler
5/12/16

The Governor expects the Universities to create awareness in the public atlarge about cashless transactions and electronic transfer.

राज्यपालांच्याविद्यापीठांना रोख-विरहित व्यवहार करण्याच्या सूचना ; महाविद्यालये व विद्यार्थ्यांमध्ये इलेक्ट्रॉनिक ट्रान्सॅक्शन्सबाबत जनजागृतीकरण्याचे कुलगुरूंना निदेश ; कुलगुरूंकडूनकालबद्ध अंमलबजावणीची अपेक्षा

निर्णयामुळेविद्यार्थ्यांचा त्रास कमी होणार

व्यवहारात अधिकपारदर्शकता येणार

राज्यपालांचे विद्यासागर राव यांनी आज (गुरु . दि . १) राज्यातील सर्व विद्यापीठांना रोख - विरहित व्यवहार प्रणाली स्वीकारण्याच्या तसेच विद्यार्थ्यांकडून वा इतर संबंधितांकडून शुल्क आकारताना / प्रदान करताना इलेक्ट्रॉनिक - ट्रान्सफर पद्धतीचा अवलंब करण्याच्या सूचना केल्या आहेत .

राज्यातीलसर्व २० विद्यापीठांच्या कुलगुरूंना पाठविलेल्या आपल्या पत्रात विद्यासागर रावयांनी विद्यापीठांना इलेक्ट्रॉनिक व्यवहार तसेच ई- ट्रान्सफरच्या विविध पद्धतींबाबत महाविद्यालये तसेचविद्यार्थ्यांमध्ये जनजागृती करण्यासाठी विशेष मोहीम हाती घेण्याचे निदेश दिलेआहेत .

विद्यापीठांचे , संलग्न महाविद्यालयांचे तसेच विद्यार्थ्यांचे सर्व आर्थिक व्यवहार यापुढे केवळ इलेक्ट्रॉनिक - ट्रान्सफरपद्धतीनेच होतील , हे सुनिश्चितकरण्यास त्यांनी कुलगुरूंना सांगितले आहे .

रोख-विरहितअर्थव्यवस्था (कॅशलेस सोसायटी) निर्माण करण्याच्या तसेच व्यवस्थेतील त्रुटी दूरकरण्याच्या दृष्टीने केंद्र सरकारने सुरु केलेल्या आर्थिक सुधारणांच्यापार्श्वभूमीवर या सूचना देण्यात आल्या आहेत .

आपल्या पत्रासोबत राज्यपालांनी इलेक्ट्रॉनिक पद्धतीनेआर्थिक व्यवहार करण्याच्या विविध पद्धतींबाबत माहिती देणाऱ्या हिंदी आणि इंग्रजीभाषेतील टिप्पणी जोडल्या आहेत .

राज्यपालांनीकुलगुरूंना अंमलबजावणीसाठी सविस्तर तसेच 'कालबद्ध ' कार्यक्रम तयार करण्याच्या तसेच यासंदर्भात कुलपती कार्यालयास वेळोवेळी अवगत करण्याच्या देखील सूचना दिल्या आहेत .

विद्यापीठांनीकॅशलेस ट्रान्सॅक्शन व इलेक्ट्रॉनिक ट्रान्सफरबाबतजनतेमध्ये देखील जागृती करावी अशीही अपेक्षा राज्यपालांनी व्यक्त केली आहे .

Attachments:

untitled-[1.2].html

Size: 36 k

Type: text/html

_Letter-01.12.2016 001 (1).jpg

Size: 699 k

CS/Gen/37/16/(8714)/3142

CH. Vidyasagar Rao

GOVERNOR OF MAHARASHTRA



RAJ BHAVAN

Malabar Hill

Mumbai 400 035

Tel. : 022-2363 2660

Fax.: 022-2368 0505

01 December 2016

Dear Prof [Dr.] Gade,

You are aware that the Government of India has initiated very important reforms in the financial sector and has set a goal of building a cashless society so as to correct a number of deficiencies in the system.

It is needless to say that the Universities, their affiliated colleges and the vast student community are required to carry out numerous transactions on a day to day basis where cash has been used hitherto. There is an urgent need now to shift to electronic transfers or transactions.

An illustrative note on the various methods of doing electronic transactions and transfer of money is being sent herewith for your ready reference. I request you to take up a drive for creating an awareness about these methods and for ensuring that all the money transactions, in the sphere of the University, their affiliated colleges and in the student community, will be done through the electronic transfer or transactions.

I would appreciate if you draw up a detailed time bound strategy based on a gaps / needs analysis for all the stakeholders in this process, identify suitable methods for their needs and adopt necessary mechanisms to achieve this objective. The progress in this regard may please be reported to my office from time to time.

With best wishes,

Yours sincerely,

(CH Vidyasagar Rao)

Prof [Dr.] W N Gade
Vice-Chancellor
Savitribai Phule Pune University
Ganeshkhind
Pune-411007



Digital Payments

STEP BY STEP INSTRUCTIONS FOR VARIOUS MODES OF PAYMENT:

Cards, USSD, AEPS, UPI, Wallets

[Bank Cards]

Getting a Bank Card

1

HOW TO ISSUE A CARD FROM YOUR ACCOUNT

- Approach nearest bank branch
- Multiple cards from one account
- PIN issued by bank separately

2

ACTIVATE YOUR CARD

- At your Bank's ATM by even balance checking
- At your bank branch by any transaction

Point of Sale (PoS) & Card steps

BANKS ISSUE VARIOUS
CARDS FOR THEIR
ACCOUNT HOLDERS

Prepaid Cards

Debit cards

Credit Cards

USE YOUR CARD TO SHOP
ANYWHERE

At any PoS

At ATM

Online shopping

PREPAID CARD CAN BE
ISSUED BY ANY BANK
FROM ACCOUNT OR CASH

(FOLLOWING BENEFITS)

Pre-loaded card

Equivalent to cash

Can be recharged several times

Can be used at any PoS, ATM



Unstructured Supplementary Service Data (USSD) based Mobile Banking

*99# - National Unified USSD Platform (NUUP)

Required for Activation

1

ACCOUNT IN A BANK

2

ANY MOBILE PHONE ON GSM
NETWORK; NO INTERNET NEEDED

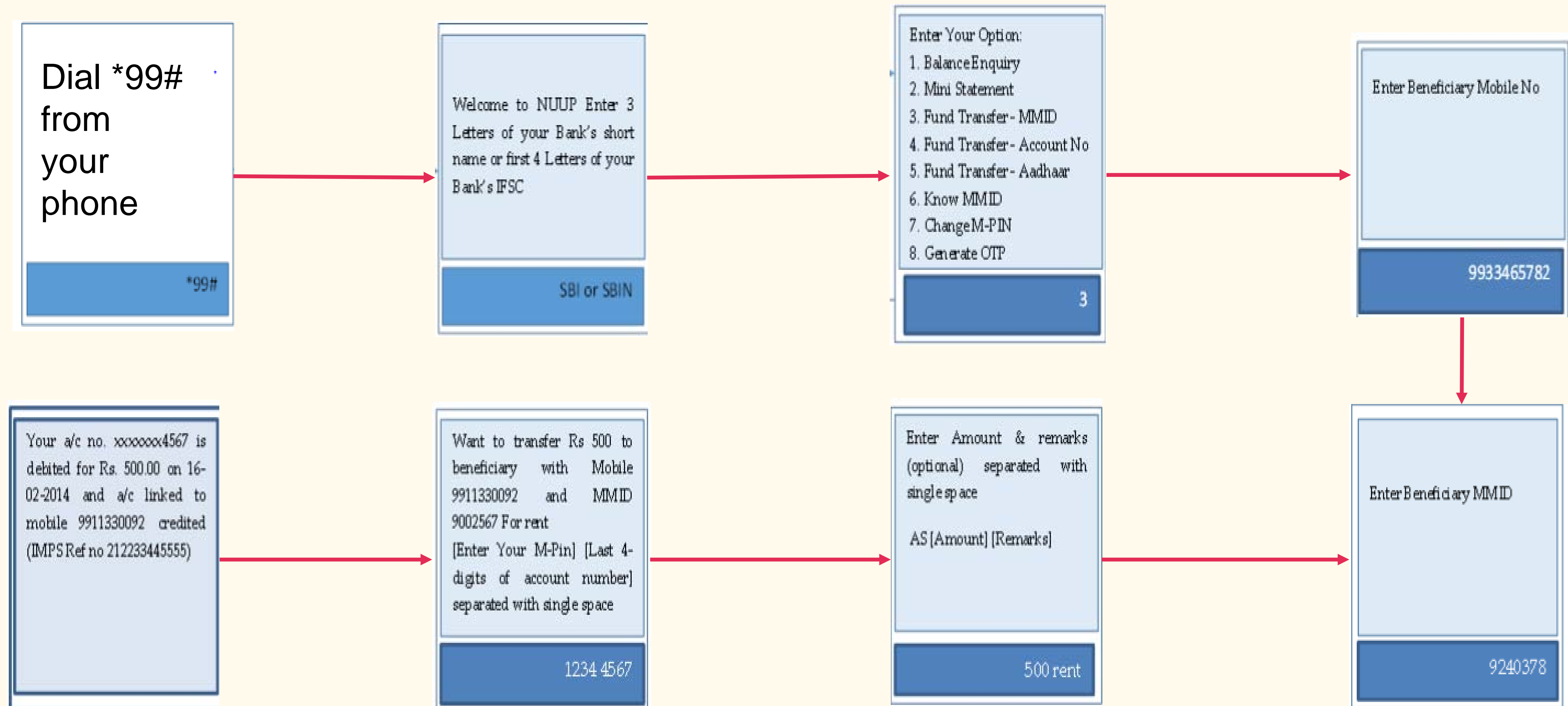
Can be used for payments upto Rs 5000 per day per customer

Registration

- 1** Visit your branch to link mobile number and bank account
Can be done at ATM or online also
- 2** You will get your Mobile Money Identifier (MMID) and Mobile PIN (MPIN) upon registration
- 3** Remember your MMID and MPIN

New changes being brought to simplify user experience; no need for separate MMID

Transfer Funds to another Bank Account



Aadhar enabled payment system
(AEPS)

Aadhaar Enabled Payment System (AEPS)

AEPS allows bank-to-bank transaction at PoS (MicroATM) with the help of Banking Correspondent

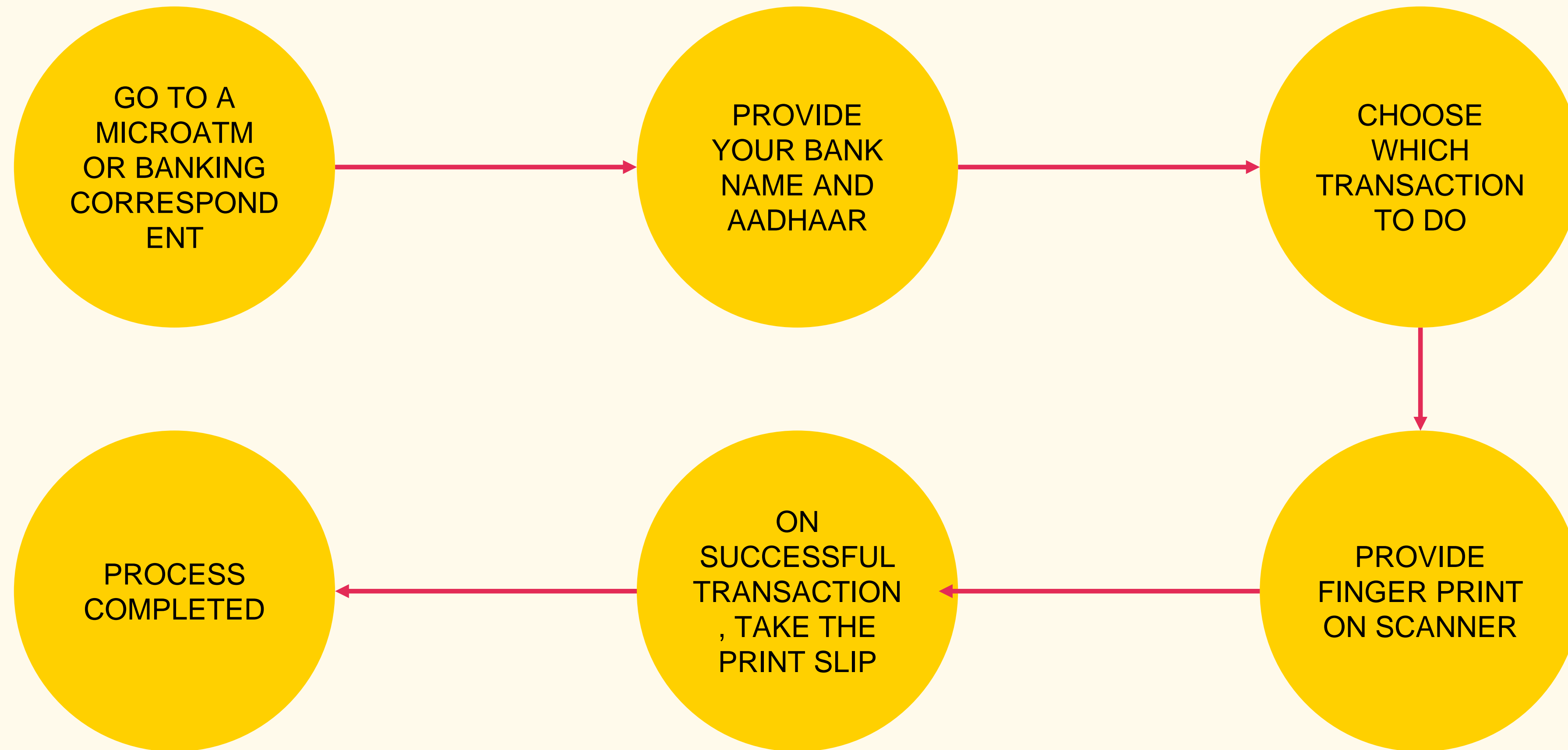
Seed your account with your Aadhaar number

Now do transactions without remembering any PIN


Aadhar enabled Services

- Balance Enquiry
- Cash Withdrawal
- Cash Deposit
- Aadhaar to Aadhaar Funds Transfer

Key Steps for AEPS Transaction



MicroATM Transaction



[UPI]

Requirements for registration on UPI

REQUIREMENTS

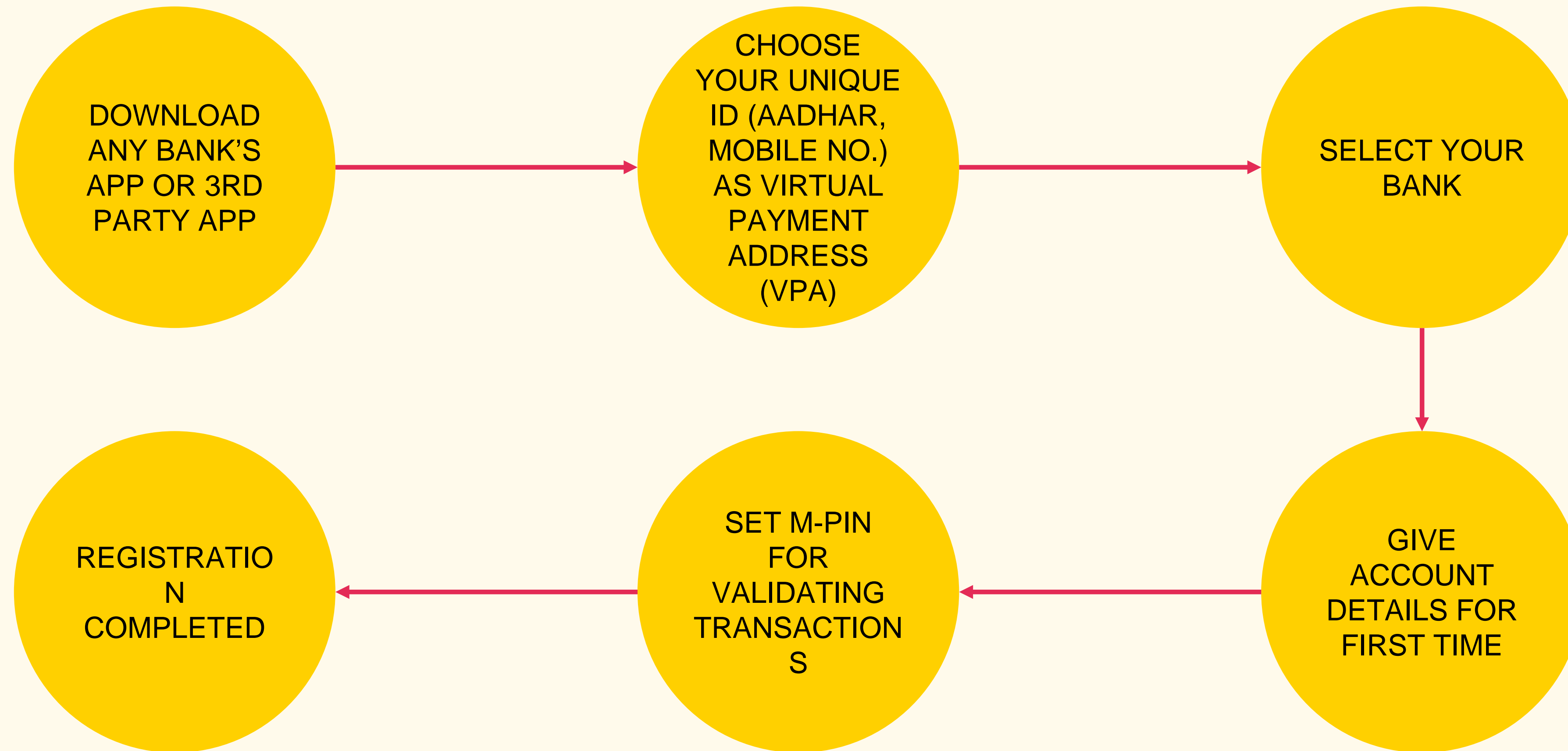
Smartphone with internet facility

Bank Account details (only for registration)

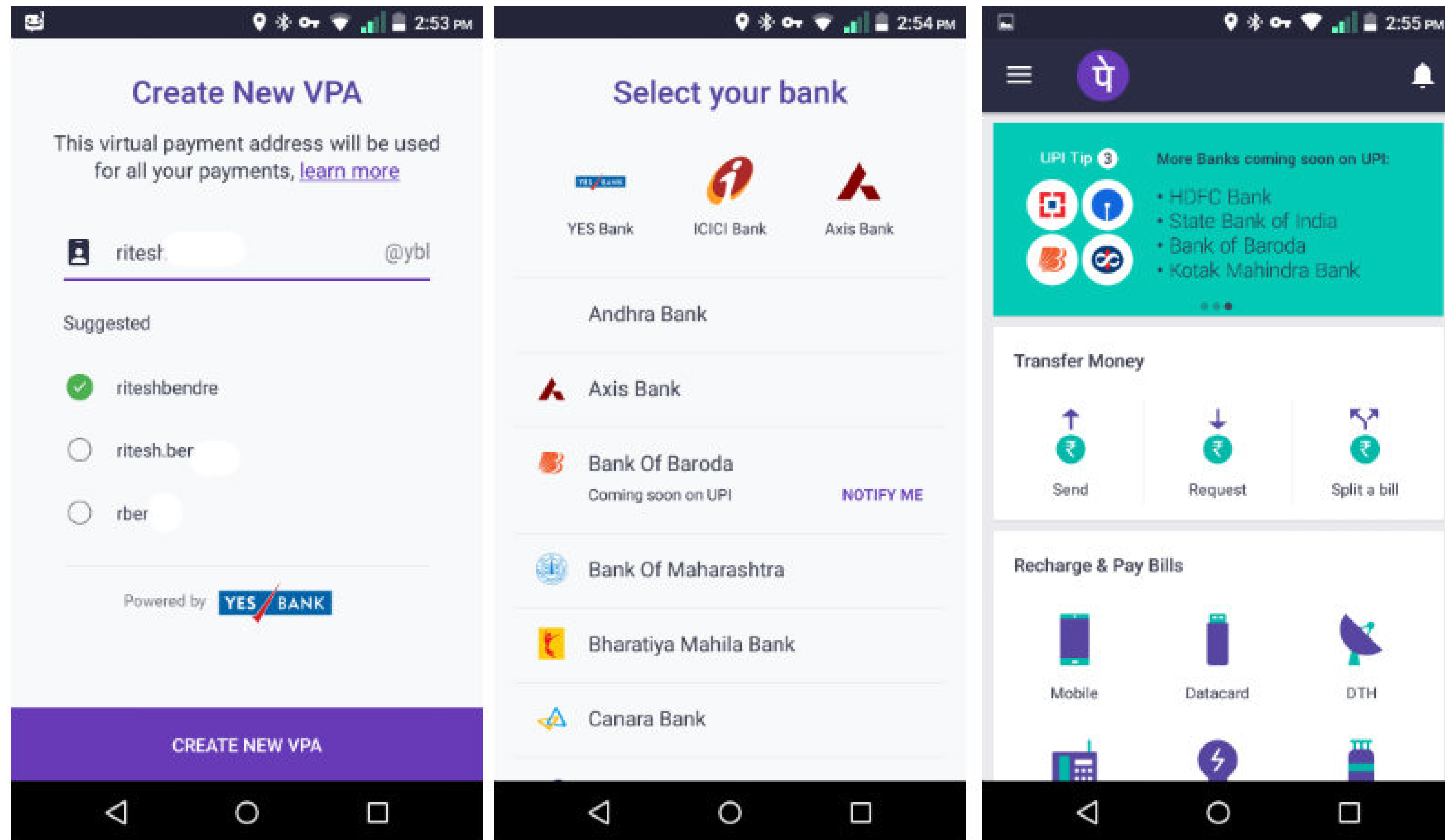
AVAILABLE APPS (28 BANK APPS)

SBI app, PNB UPI, UPI Collect (ICICI), Axis Pay, Canara Bank UPI, UCO UPI, Union Bank UPI, OBC UPI and 20 other banks

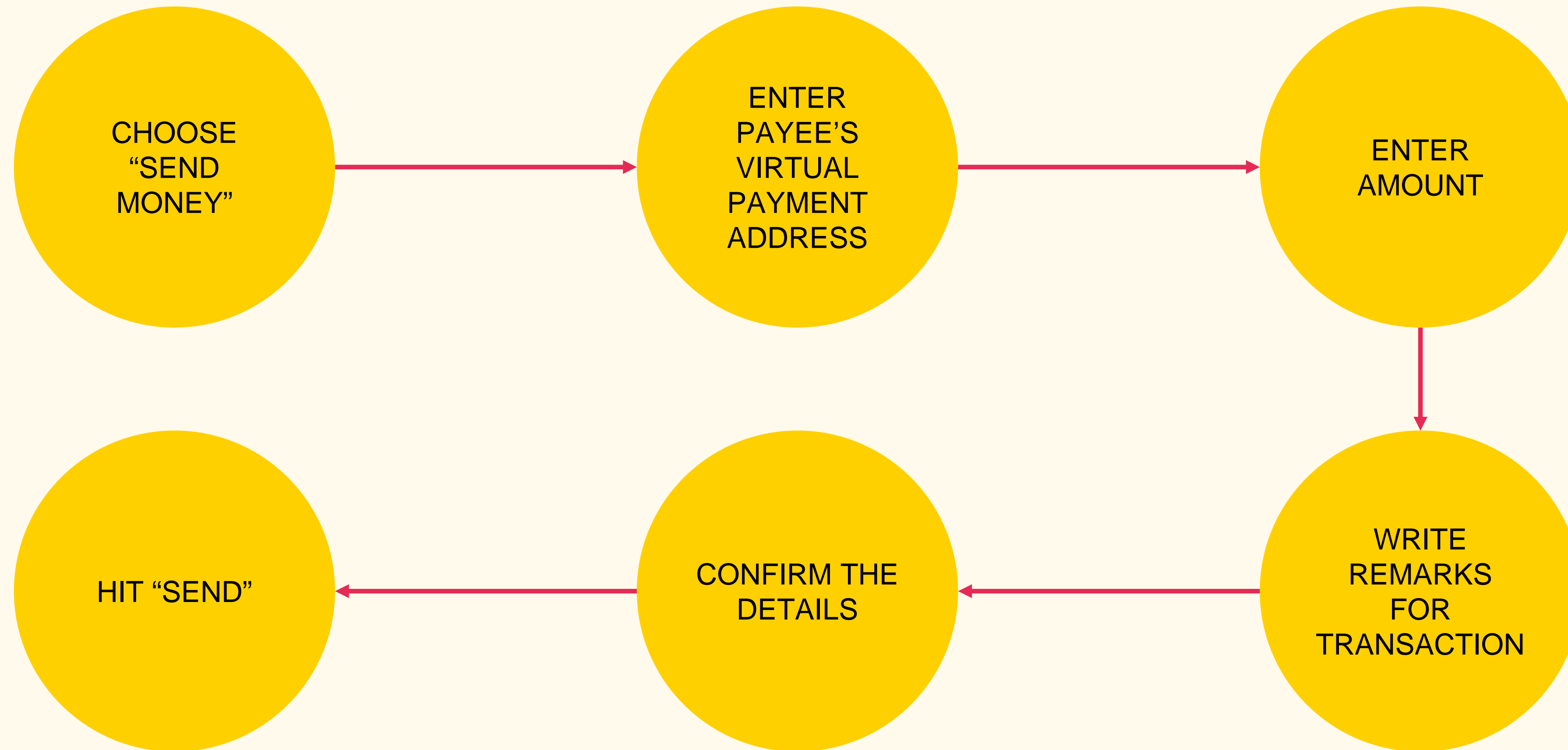
UPI Registration Process



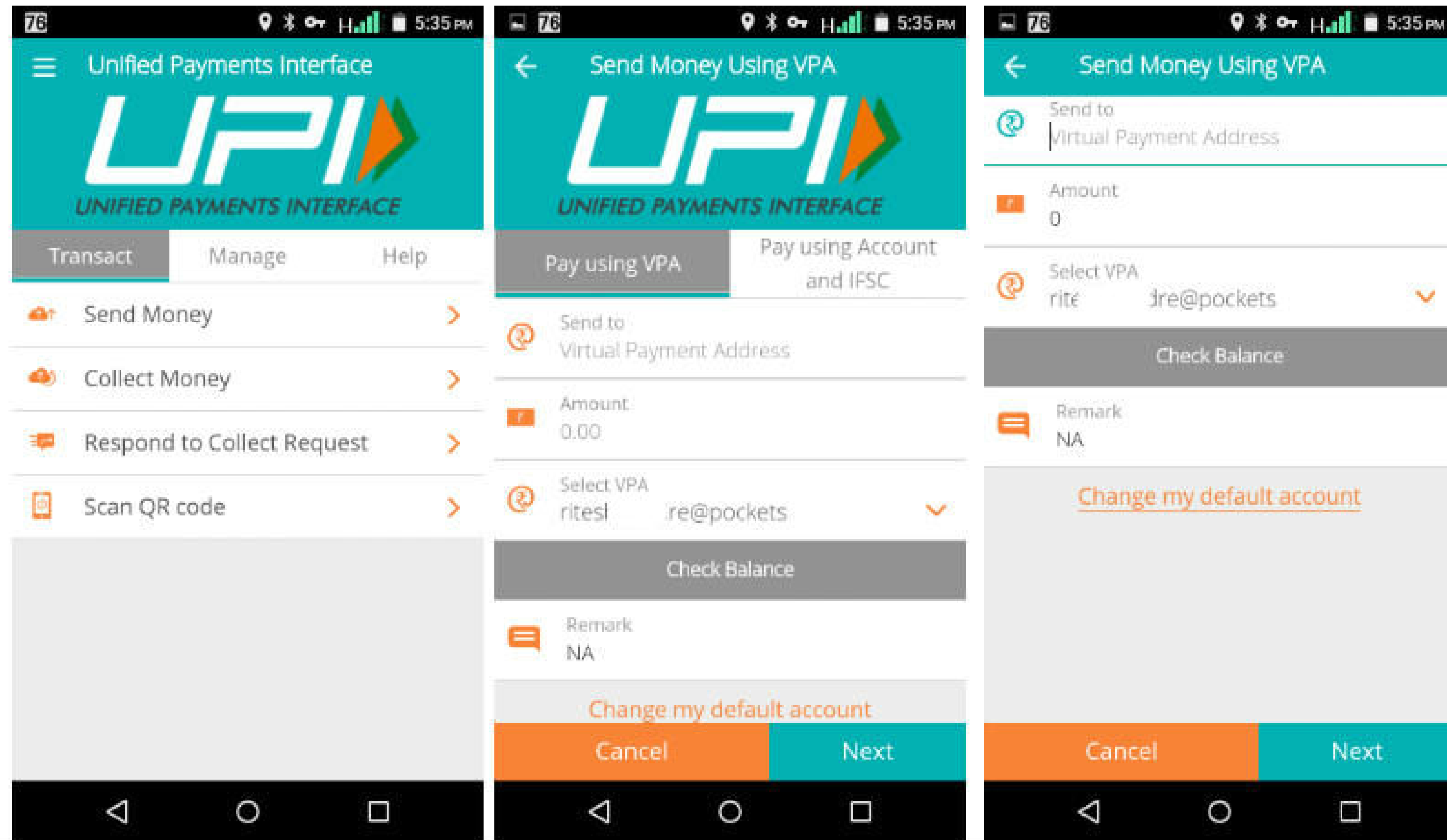
Registering on UPI



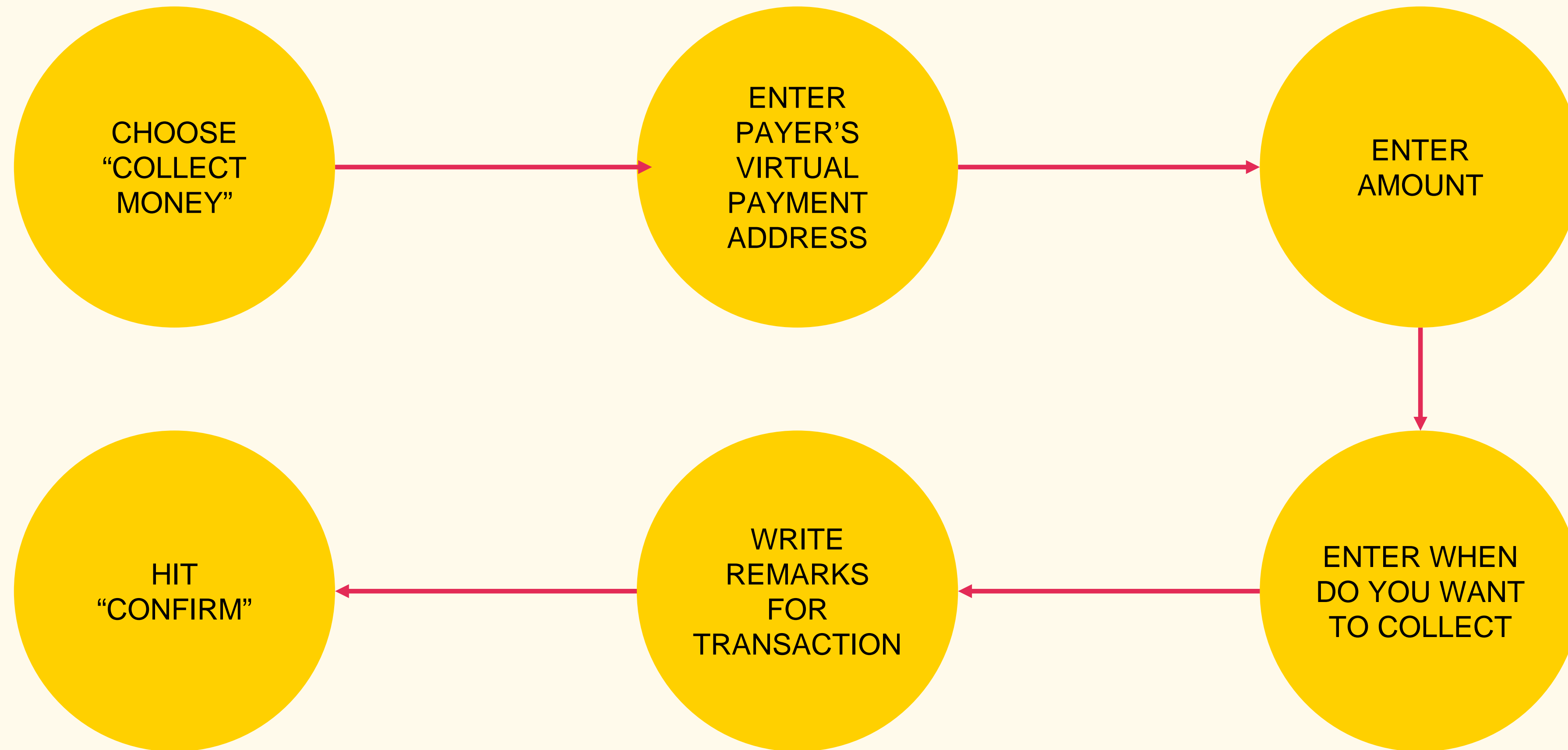
Sending Money on UPI



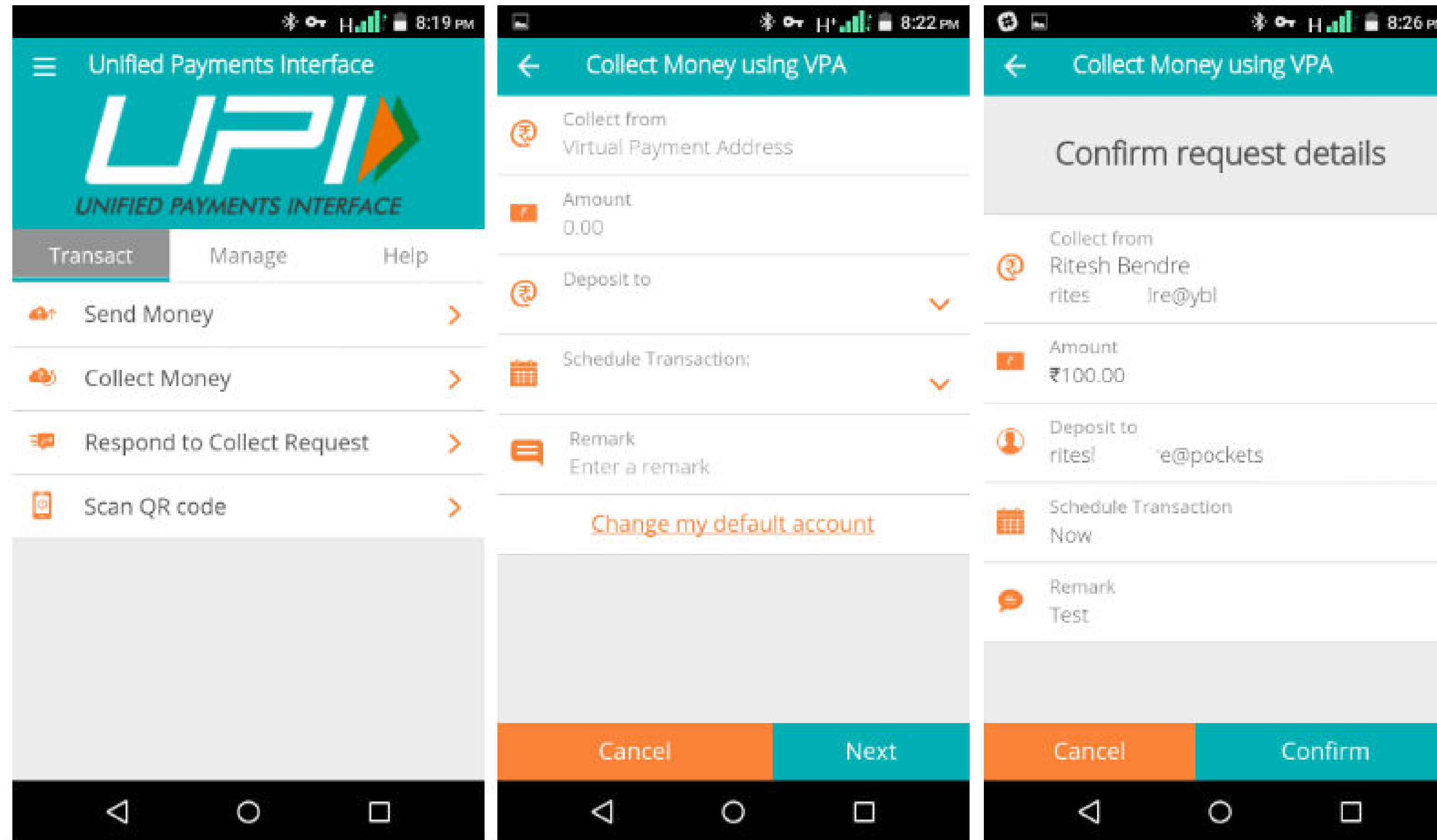
Sending Money



Collecting Money (raise a demand) on UPI



Collecting Money



Wallets

What are e-wallets?

Electronic pre-paid payment system, mobile-first

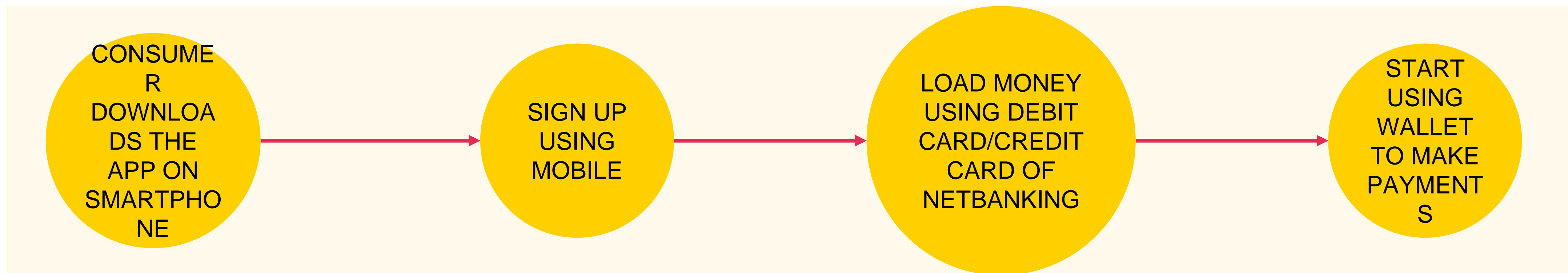
Used in purchasing items on-line with a computer or a smartphone at a store.

An individual's account is required to be linked to the digital wallet to load money in it.

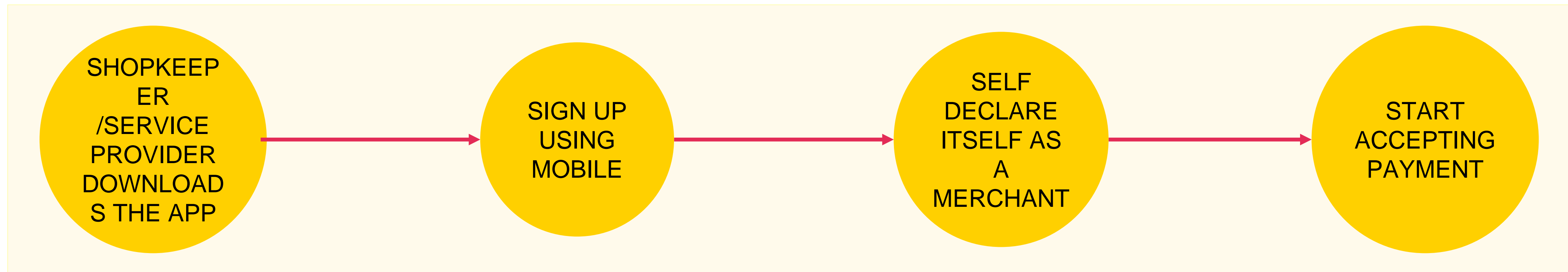
Most banks have their e-wallets and some private companies

Using Wallets

Consumer Wallet Limits: Rs.20,000/month for all. Rs.1 lakh/month with KYC



Merchant Wallet Limits: Rs.50,000/month with Self Declaration. Rs.1 lakh/month with KYC



Basic Requirements to Start Using a Wallet: Bank Account, Smartphone, 2G/3G Connection & A Free Wallet App

Point of Sale
(PoS)

Types of PoS



PHYSICAL POS

Physical Card Swiping – PTSN
with landline / GPRS enabled



MPOS

Phone connected with external
POS device through jack /
Bluetooth



V-POS

Virtual E-payment Gateway

Physical PoS

1 SWIPE A
DEBIT/CREDIT
CARD ON THE POS
MACHINE



2 ENTER AMOUNT
TO BE PAID AND
PIN



3 GENERATE
RECEIPT



Installation of Physical PoS Terminal

1

Open / identify current account for transactions

2

Fill in the application form (online / at the branch)

3

Identify type of PoS required (landline / GPRS)

4

Submit following documents:

- Proof of business (any one)
 - Shop & establishment registration certificate
 - VAT certificate
 - Sales tax
- Proof of address
- Photo identity proof of proprietor / partner
- Financial details
 - Bank statement
 - Income tax return

5

Acceptance of MDR by merchant

6

Execution of Merchant Establishment Agreement

Mobile PoS



Note: mSwipe is used as an example of MPOS here

V-PoS

No PoS machine required

QR code used for payment to bank account of merchant

Complete privacy of merchant bank account



Must Do Practices

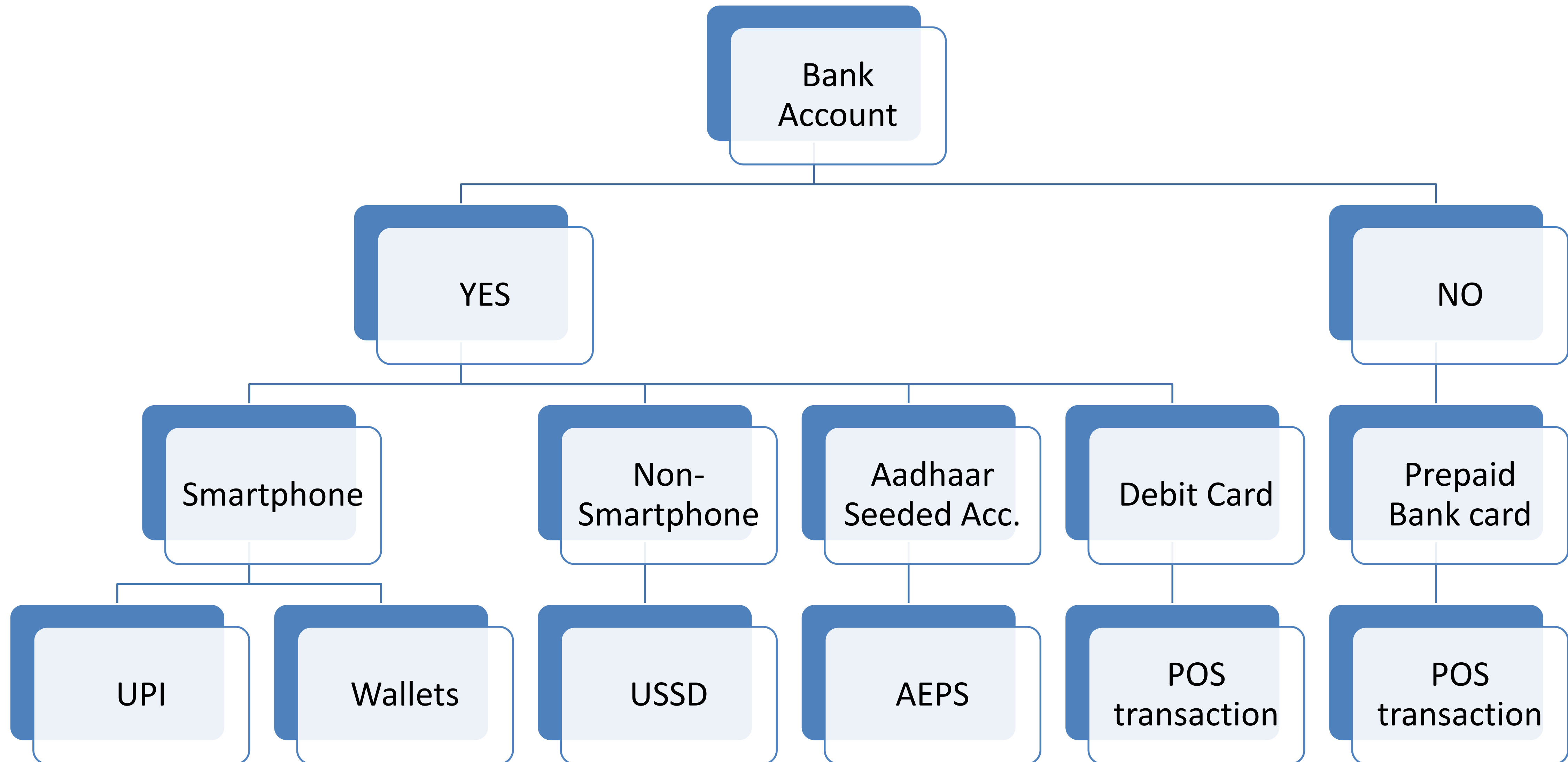
Register your mobile number at bank for regular information by SMS for every transaction

Never share your PIN to anyone

Transact at only trusted merchants

While at ATM, ensure no one is looking over your shoulders

Summary





डिजिटल भुगतान

भुगतान के विभिन्न तरीकों के लिए क्रमवार हिदायतें: कार्ड, यूएसएसडी, एईपीएस, यूपीआई, वॉलेट

बैंक कार्ड

बैंक कार्ड लेना

1

अपने खाते से कार्ड जारी करने का तरीका

- नजदीकी बैंक शाखा में जाएं
- एक खाते से एक से अधिक कार्ड
- बैंक द्वारा पिन अलग-से जारी की जाती है

2

अपने कार्ड को चालू करें

- अपने बैंक के एटीएम पर खाते में शेष राशि की जांच करके भी
- अपनी बैंक शाखा में किसी लेनदेन के द्वारा

बिक्री स्थल (पीओएस) और कार्ड के चरण

बैंक अपने खाता-धारकों के लिए
विभिन्न कार्ड जारी करते हैं

कहीं भी खरीदारी करने के लिए
अपने कार्ड का इस्तेमाल करें

प्रीपेड कार्ड किसी भी बैंक द्वारा
खाते से या नकद राशि लेकर जारी
किया जा सकता है

(निम्नलिखित लाभ हैं)

प्रीपेड कार्ड

किसी भी बिक्री स्थल पर

कार्ड में पहले से ही राशि जमा होती है (प्री-लोडिड)

डेबिट कार्ड

एटीएम पर

नकदी के बराबर

क्रेडिट कार्ड

ऑनलाइन खरीदारी

अनेक बार रिचार्ज करवाया जा सकता है

किसी भी बिक्री स्थल, एटीएम पर इस्तेमाल
किया जा सकता है

यूएसएसडी आधारित मोबाइल बैंकिंग

*99# - नेशनल यूनीफाइड यूएसएसडी प्लैटफॉर्म (एनयूयूपी)

चातू करने के लिए आवश्यकताएं

1

बैंक में खाता

2

जीएसएम नेटवर्क वाला कोई मोबाइल फोन; इंटरनेट की कोई जरूरत नहीं है

प्रतिदिन प्रति ग्राहक 5000 रु. तक का भुगतान करने के लिए इस्तेमाल किया जा सकता है

पंजीकरण

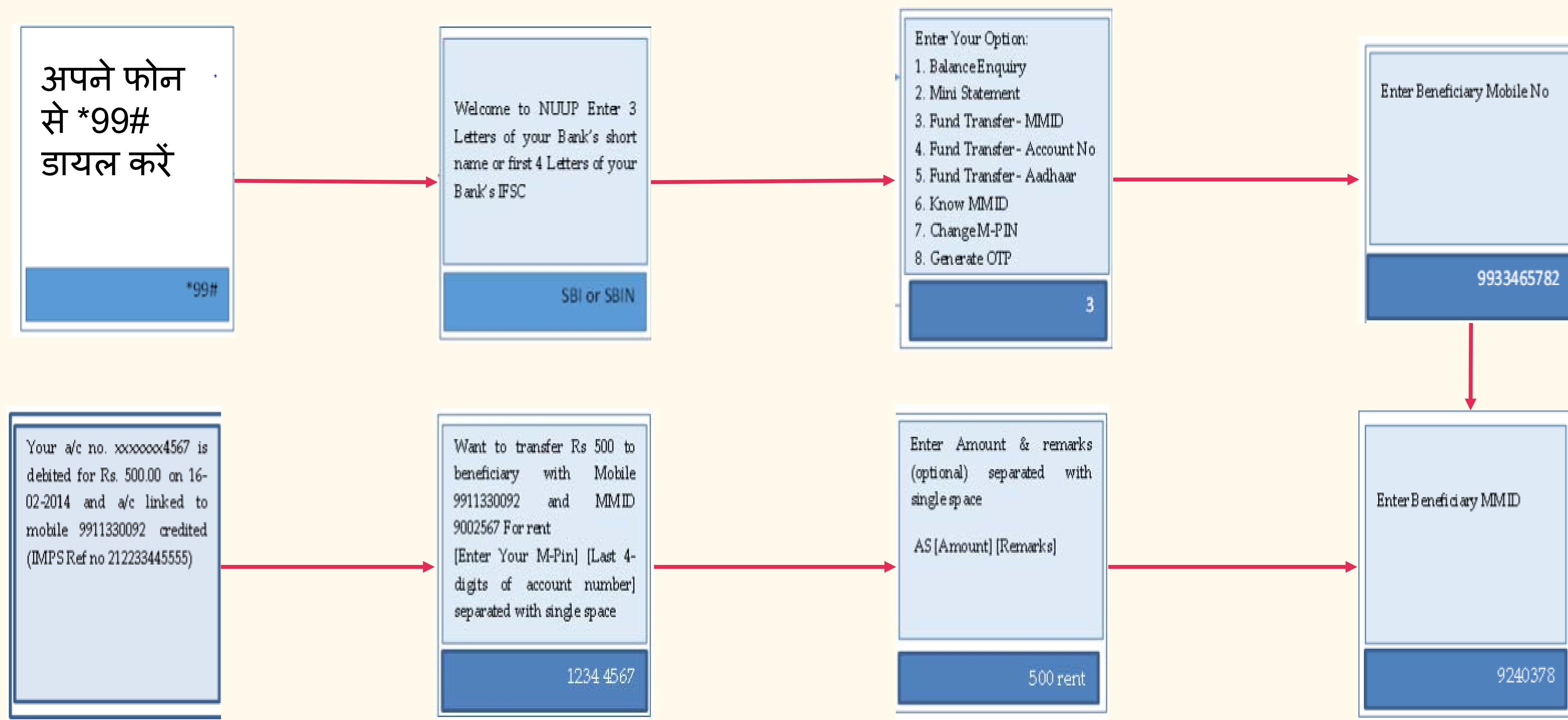
1 मोबाइल नम्बर को बैंक खाते के साथ जुड़वाने के लिए अपनी बैंक शाखा में जाएं
(यह कार्य एटीएम में या ऑनलाइन भी किया जा सकता है)

2 पंजीकरण करवाने पर आपको अपना मोबाइल मनी आइडेंटिफायर (एमएमआईडी) और मोबाइल पिन (एमपीआईएन) मिलेगा

3 अपना एमएमआईडी और एमपीआईएन याद रखें

उपयोगकर्ताओं का काम आसान करने के लिए नए परिवर्तन किए जा रहे हैं; अलग एमएमआईडी की कोई जरूरत नहीं

दूसरे बैंक खाते में पैसा भेजें



आधार से जुड़ी भुगतान प्रणाली

आधार से जुड़ी भुगतान प्रणाली

एईपीएस से बैंकिंग सहायक के जरिए बिक्री स्थल (माइक्रो एटीएम) पर बैंकों के बीच अंतरण होता है

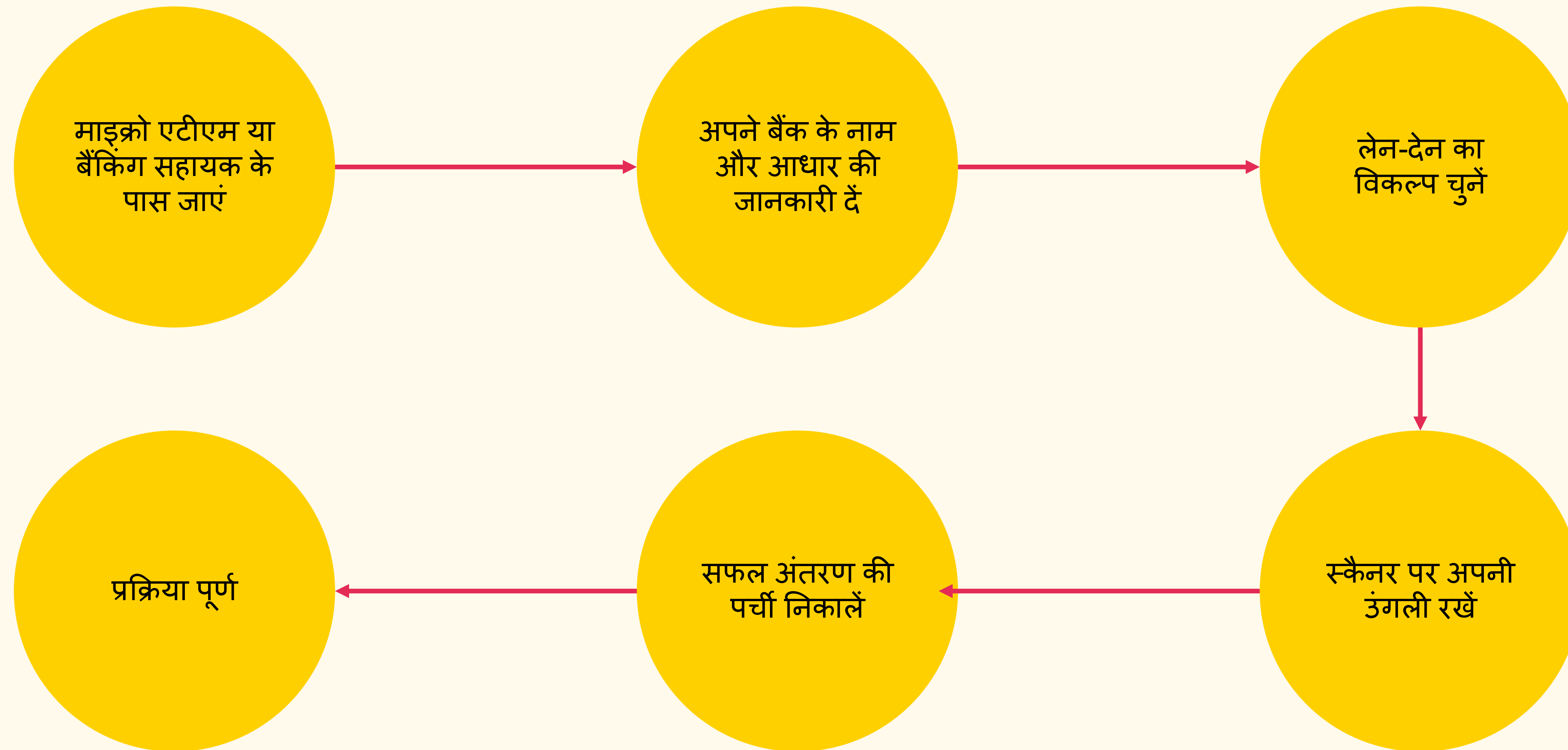
खाते को आधार से जोड़ें

अब लेन-देन के लिए पिन याद रखना ज़रूरी नहीं


आधार से जुड़ी सेवाएं

- शेष राशि सूचना
- नकदी आहरण
- नकदी जमा
- आधार वाले खातों के बीच अंतरण

एईपीएस अंतरण के मुख्य चीज



माइक्रो एटीएम से लेन-देन



यूपीआई

यूपीआई पंजीकरण की अपेक्षाएं

अपेक्षाएं

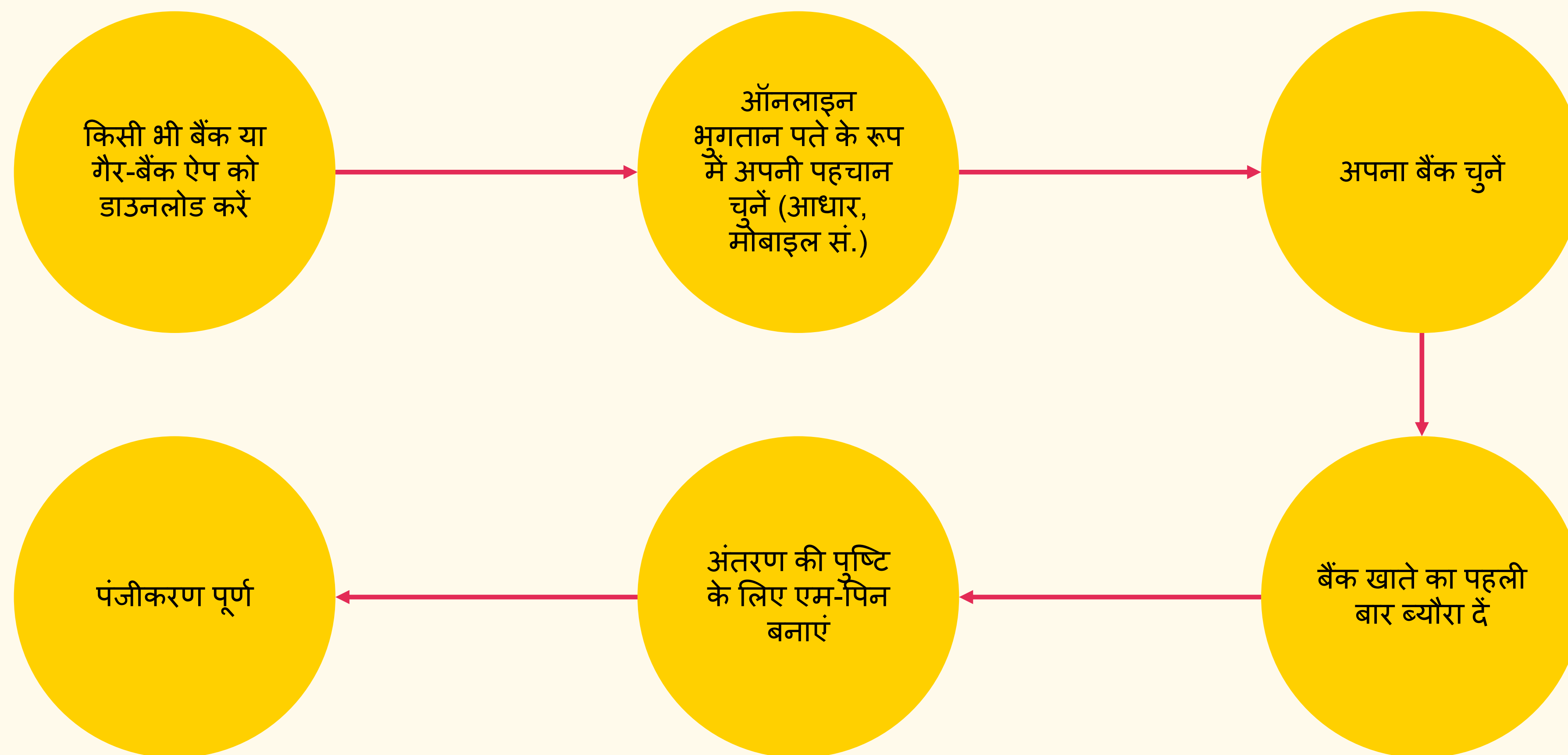
इंटरनेट सुविधायुक्त स्मार्टफोन

बैंक खाते का ब्यौरा (केवल पंजीकरण हेतु)

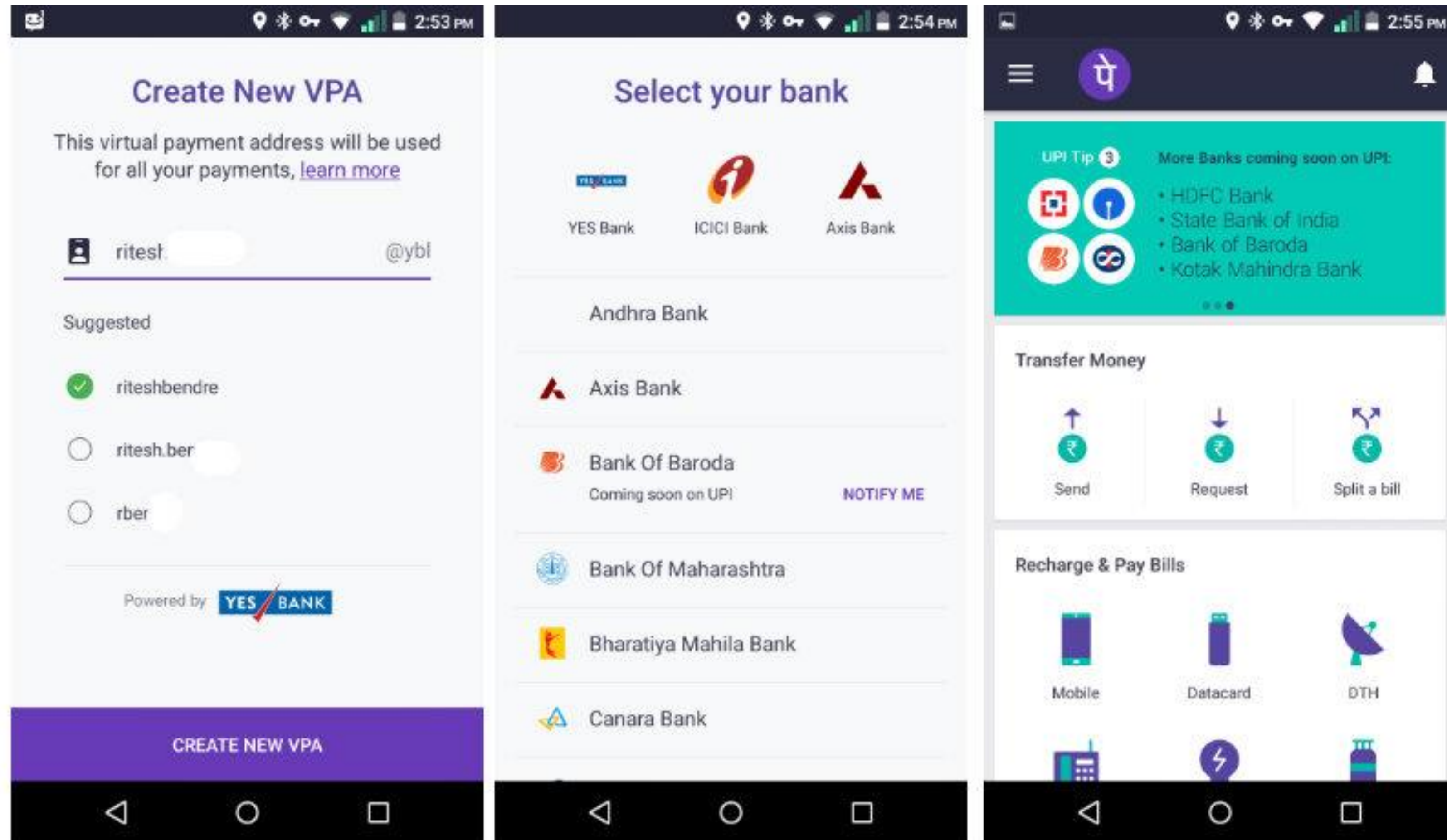
उपलब्ध ऐप (28 बैंक ऐप)

एसबीआई ऐप, पीएनबी
यूपीआई, यूपीआई कलेक्ट
(आईसीआईसीआई), एक्सिस पे, कैनरा
बैंक यूपीआई, यूको यूपीआई, यूनियन बैंक
यूपीआई, ओबीसी यूपीआई और 20 अन्य
बैंक

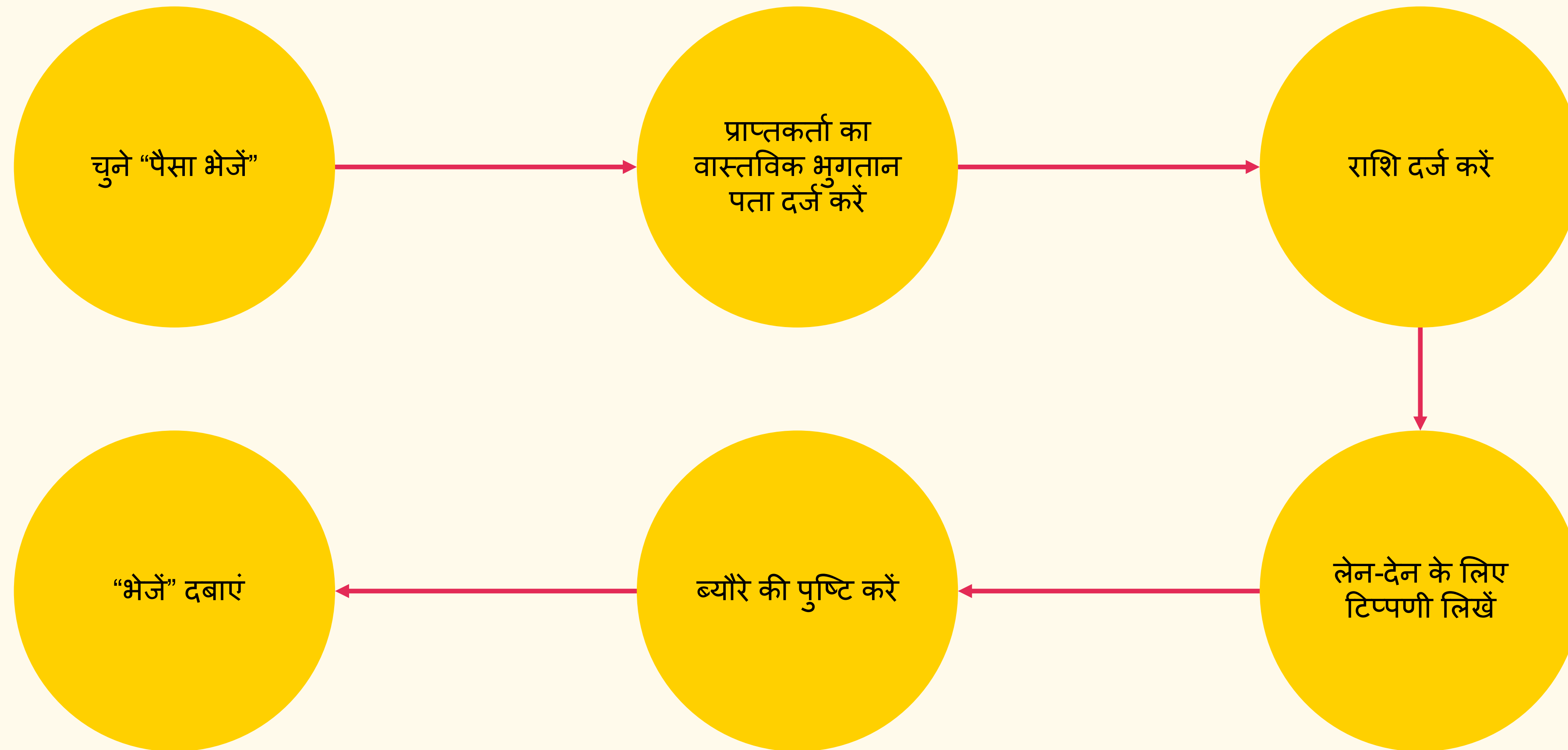
यूपीआई पंजीकरण प्रक्रिया



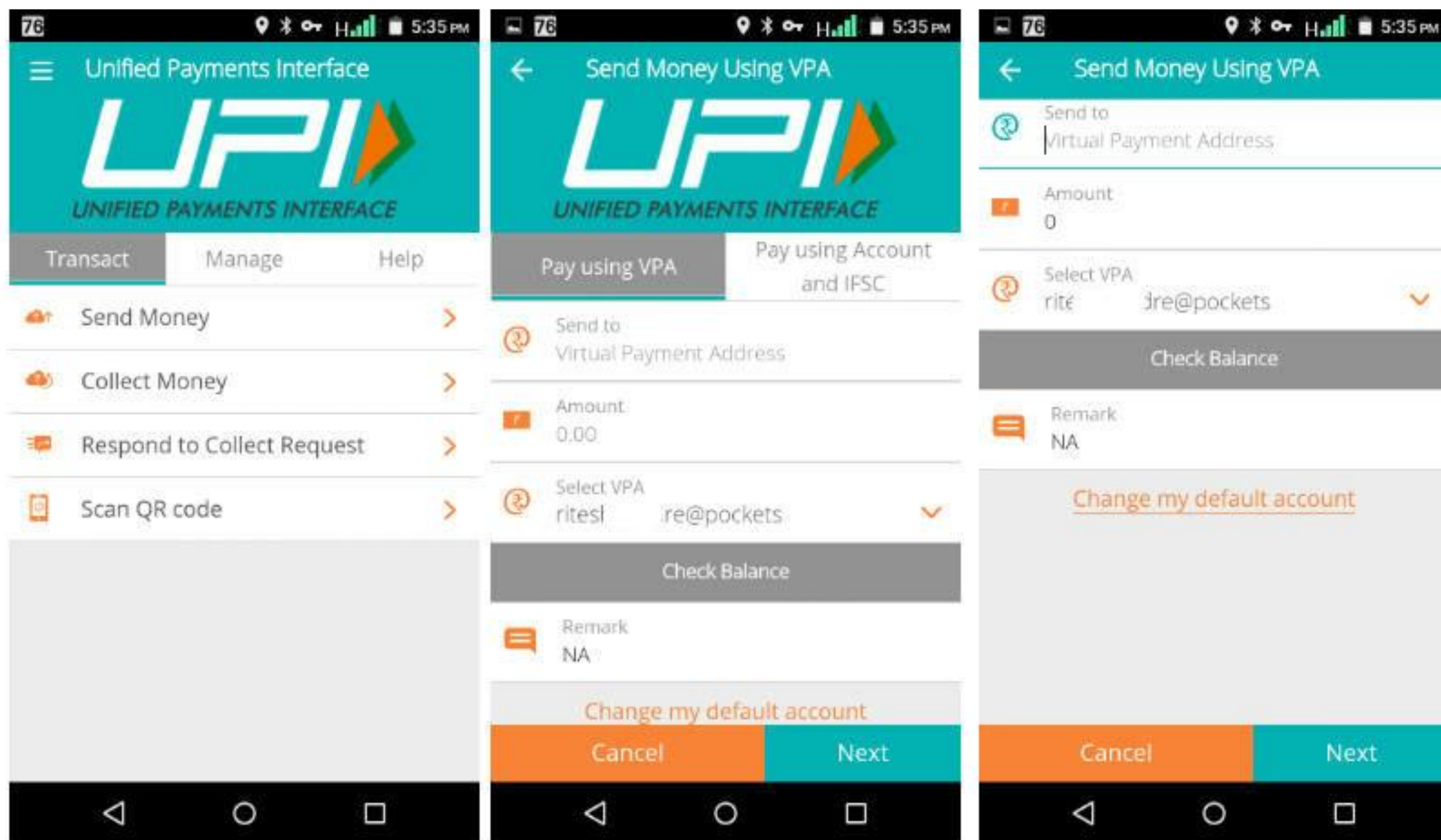
यूपीआई पंजीकरण



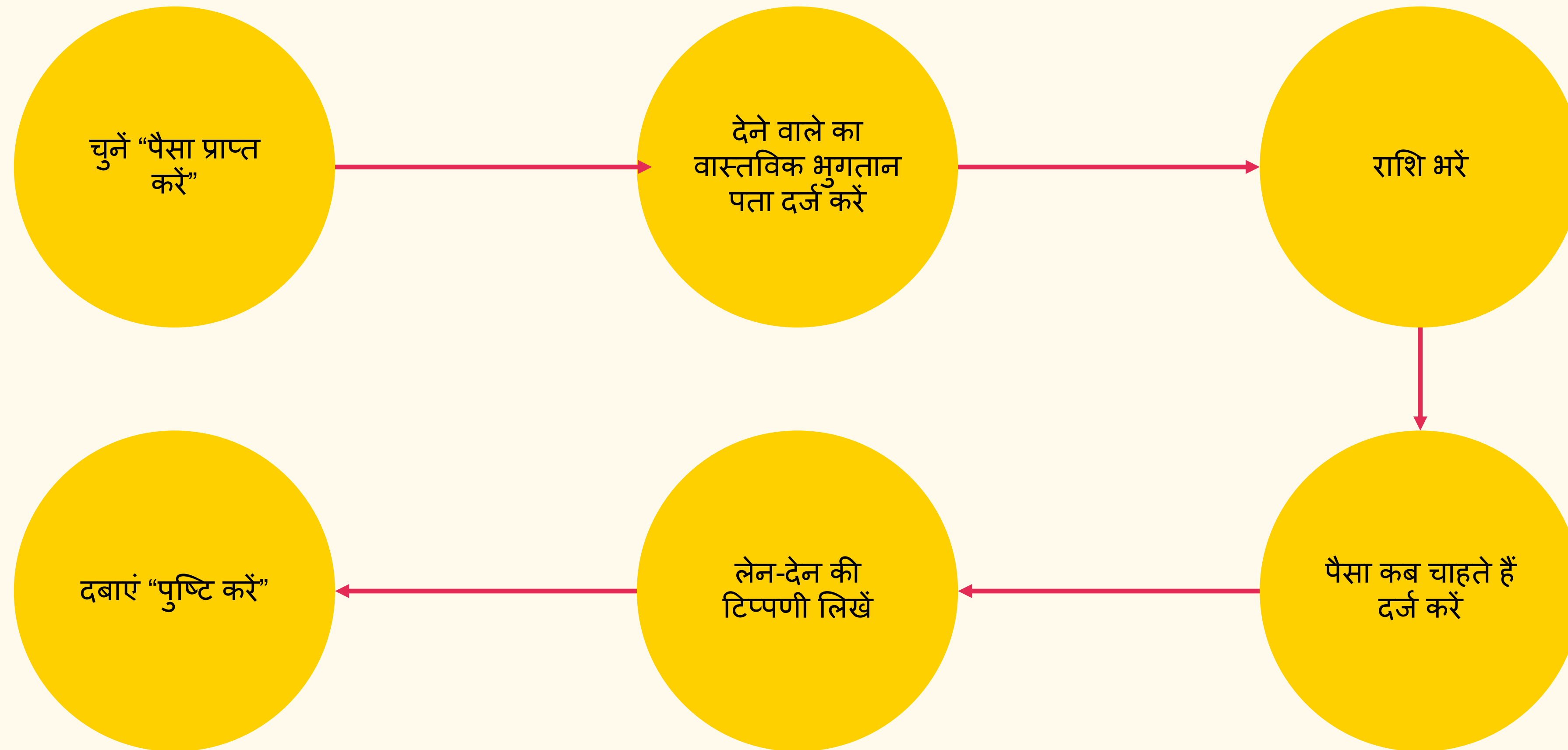
यूपीआई को पैसा भेजना




पैसा भेजना



यूपीआई पर पैसा प्राप्त करें (मांगें)



पैसा प्राप्त करना



ਬਟੁਆ

ई-बटुआ क्या है?

इलेक्ट्रॉनिक पूर्व-प्रदत्त भुगतान प्रणाली, मोबाइल-पहले

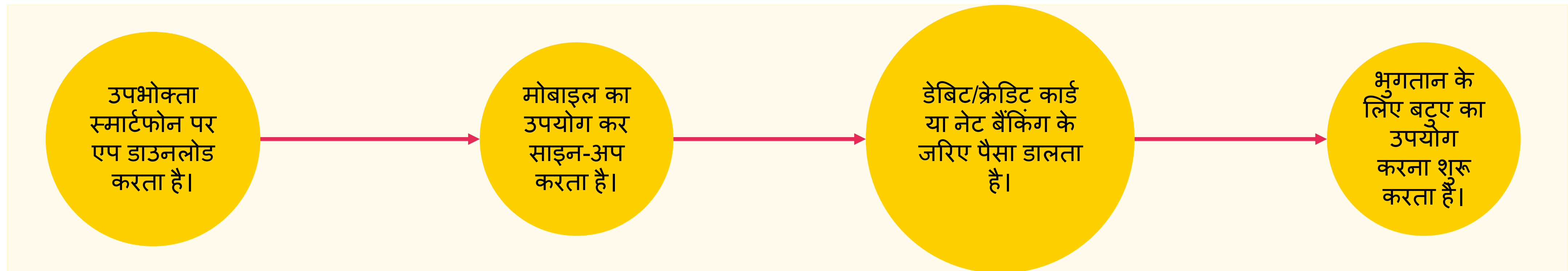
कम्प्यूटर या स्मार्टफोन के जरिए ऑन-लाइन सामान खरीदने के लिए उपयोग किया जाता है।

डिजिटल बटुए में पैसा डालने के लिए किसी व्यक्ति के खाते को उससे लिंक करना जरूरी है।

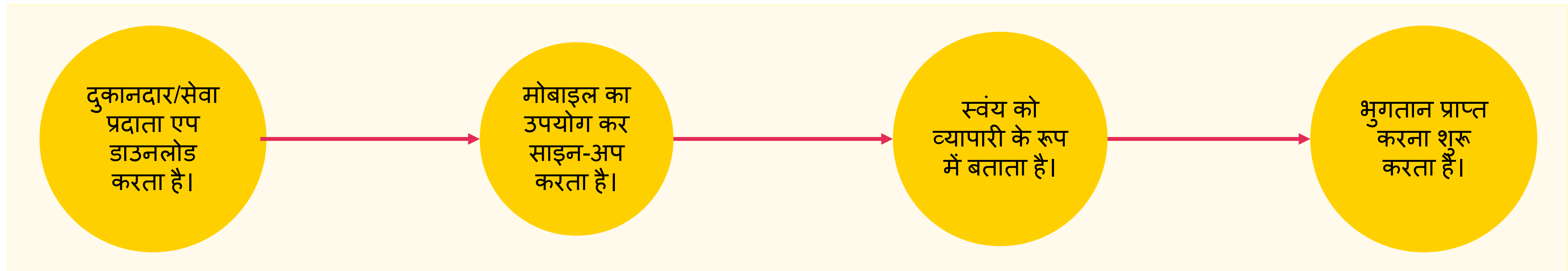
अधिकतर बैंकों और कुछ निजी कम्पनियों के ई-बटुए हैं।

बटुए का उपयोग

उपभोक्ता बटुए की सीमा: सभी के लिए 20,000 रु. प्रति माह/के.वाई.सी. के साथ एक लाख रु. प्रति माह



व्यापारी बटुए की सीमा: स्वघोषणा के साथ 50,000 रु. प्रति माह और के.वाई.सी. के साथ एक लाख रु. प्रति माह



बटुए का उपयोग प्रारम्भ करने के लिए बुनियादी आवश्यकता: बैंक खाता, स्मार्टफोन, 2जी/3जी कनेक्शन और एक फ्री वोलेट एप

[
बिक्री स्थल
(पीओएस)
]

पीओएस के प्रकार



वास्तविक पीओएस

वास्तविक कार्ड स्वाइपिंग-समर्थित
लैंडलाइन/जीपीआरएस के साथ
पीटीएसएन



एमपीओएस

जैक/ब्लूटूथ के माध्यम से बाह्य पीओएस
उपकरण से संबद्ध फोन



वी-पीओएस

आभासी-ई-पेमेंट द्वार

वास्तविक पीओएस

1

पीओएस मशीन पर
डेबिट/क्रेडिट कार्ड स्वाइप
करें



2

भुगतान की जाने वाली
राशि और पिन डालें



3

रसीद प्राप्त करें



वास्तविक पीओएस टर्मिनल की स्थापना

1

लेन-देन हेतु चालू खाता
खोलें/पहचानें

2

आवेदन पत्र करें
(ऑनलाइन/शाखा में)

3

अपेक्षित पीओएस के प्रकार
(लैंडलाइन/जीपीआरएस) की
पहचान करें।

4

निम्नलिखित दस्तावेज संलग्न करें:

- व्यवसाय का प्रमाण (कोई एक)
 - दुकान और स्थापना पंजीकरण प्रमाण-पत्र
 - वैट प्रमाण-पत्र
 - बिक्री कर
- पते का प्रमाण
- स्वामी/साझेदार के फोटो पहचान का प्रमाण
- वित्तीय विवरण
 - बैंक विवरण
 - आयकर रिटर्न

5

व्यापारी द्वारा एमडीआर की स्वीकार्यता

6

व्यापारी स्थापना करार का निष्पादन

मोबाइल पीओएस



नोट: यहां एमस्वाइप का उपयोग एमपीओएस के एक उदाहरण के रूप में किया गया है।

वी-पीओएस

पीओएस मशीन की आवश्यकता नहीं है

व्यापारी के बैंक खाता में भुगतान के लिए क्यूआर कोड का उपयोग किया जाता है।

व्यापारी के बैंक खाता की पूरी गोपनीयता



जरूरी कार्रवाई

प्रत्येक लेन-देन हेतु एसएमएस के माध्यम से नियमित रूप से सूचना प्राप्त करने के लिए बैंक में अपना मोबाइल नं. पंजीकृत करें।

किसी से भी अपना पिन साझा न करें

केवल विश्वसनीय व्यापारियों के साथ ही लेन-देन करें

एटीएम में रहते समय यह सुनिश्चित करें कोई झांक न रहा हो

सार

